


Инструкция по монтажу

Металлическая сетка с шарнирным узлом - сетка из оцинкованной проволоки, плетеная шарнирным узлом и переменной по высоте ячейкой. Сетка, которая специально изготовлена для ограждения территорий со свободным выпасом скота, фермерских хозяйств, загонов, вольеров, для ограждения сельхозугодий, охотхозяйств, заповедников. Незаменима при возведении заграждений с большой протяженностью. Отличается облегченным весом. Простотой монтажа и позволяет установить ограждение в одиночку. Конструкция самого полотна сетки позволяет устанавливать столбы с увеличенным шагом от 2 до 10 метров.

1. Установить столбы. Рекомендации:



Высота 2—1,8 м
Между столбами 4-6 м

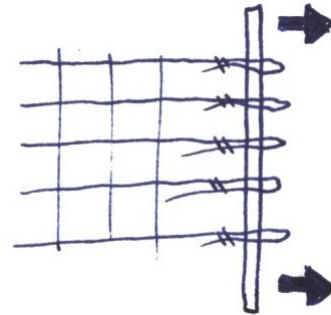
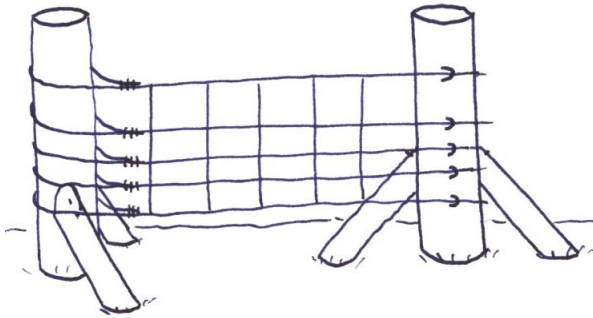


Высота 1,6—1,5 м
Между столбами 5-8 м



Высота 1,5—1,2 м
Между столбами 4-10 м

Примечание: Крайние и угловые столбы укрепляются наклонными столбиками, заглубляемыми в землю (откосными столбами): стартовые столбы — под углом, каждый 5-8 несущий столб — вдоль полотна рулона.



2. Раскатать рулон сетки вдоль установленных столбов.
3. Закрепить край рулона на стартовом столбе путём обертывания столба и зафиксировать путём наматывания свободных концов проволоки на сетку (возможно несколько вариантов узлового соединения).
4. На свободный край рулона сетки через ячейки вставить штырь (уголок, лом) и произвести натяжение сетки.
5. При достижении нужного уровня натяжения, приступить к креплению сетки к столбам. Способы крепления: проволокой меньшего диаметра, скобами, U-образными гвоздями, к металлическим столбам хомутами или винами с шайбами или накладками.

Примечание: Допустимо натяжение сетки вручную или любым механизированным способом (ручные лебедки и пр.).

Примечание: Жесткая фиксация сетки на каждом столбе крепежом не является обязательной. Жесткая фиксация на каждом 4-5 столбе обеспечивает эффект «батута» при динамическом контакте с животным или человеком.

6. Размотать следующий рулон. Скрепить концы сетки методом скрутки или с помощью соединителей.
7. Продолжить натяжение следующего рулона.

Примечание: Качество натяжения сетки влияет на долговечность и надежность ограждения.

Примечание: Допускается закапывать нижнюю часть рулонов в грунт для обеспечения «анти-подкопа».

Дополнительную информацию по монтажу Вы можете найти на нашем сайте www.quorum17.ru или на нашем канале в YouTube : Кворум 17

ООО «КВОРУМ 17»
Для консультаций:
+7 (4852) 69-52-04 sale@quorum17.ru